

电子校园卡使用说明

为给师生在校内消费提供更便捷的支付方式，我校推出“苏州大学电子校园卡”应用，即日起进入试运行阶段，具体使用介绍如下：

一、电子校园卡使用场景

- 1、支持所有校区食堂、超市等消费场所
- 2、阳澄湖校区宿舍区淋浴及智工舍门禁

二、电子校园卡领取方式

- 全校师生可通过“云中苏大”APP、“你好苏大”APP或“你好苏大”微信公众号领取电子校园卡；
- 校内其他人员可通过“你好苏大”微信公众号领取电子校园卡；
- **初始密码为身份证后六位，如身份证末位是字母X的用数字“0”代替；**

方式 1：在“云中苏大”APP 中领取电子校园卡：

通过统一身份认证账号登录“云中苏大”APP后，在首页点击“电子卡”领取电子校园卡，根据提示修改电子校园卡初始密码、绑定手机号码。领取后，可在首页中找到“电子支付”进行快捷扫码支付、点击“用水”快捷扫码洗澡（仅限阳澄湖校区宿舍区使用）。



登录



点“电子卡”领卡



快捷支付界面

方式2：在“你好苏大”APP中领取电子校园卡：

通过统一身份认证账号登录“你好苏大”APP后，在首页依次点击“更多应用”——“生活”——选择“电子卡（统一认证）”。首次领取电子校园卡根据提示修改**电子校园卡初始密码**、**绑定手机号码**。



图 你好苏大主页



图 选择并添加电子校园卡

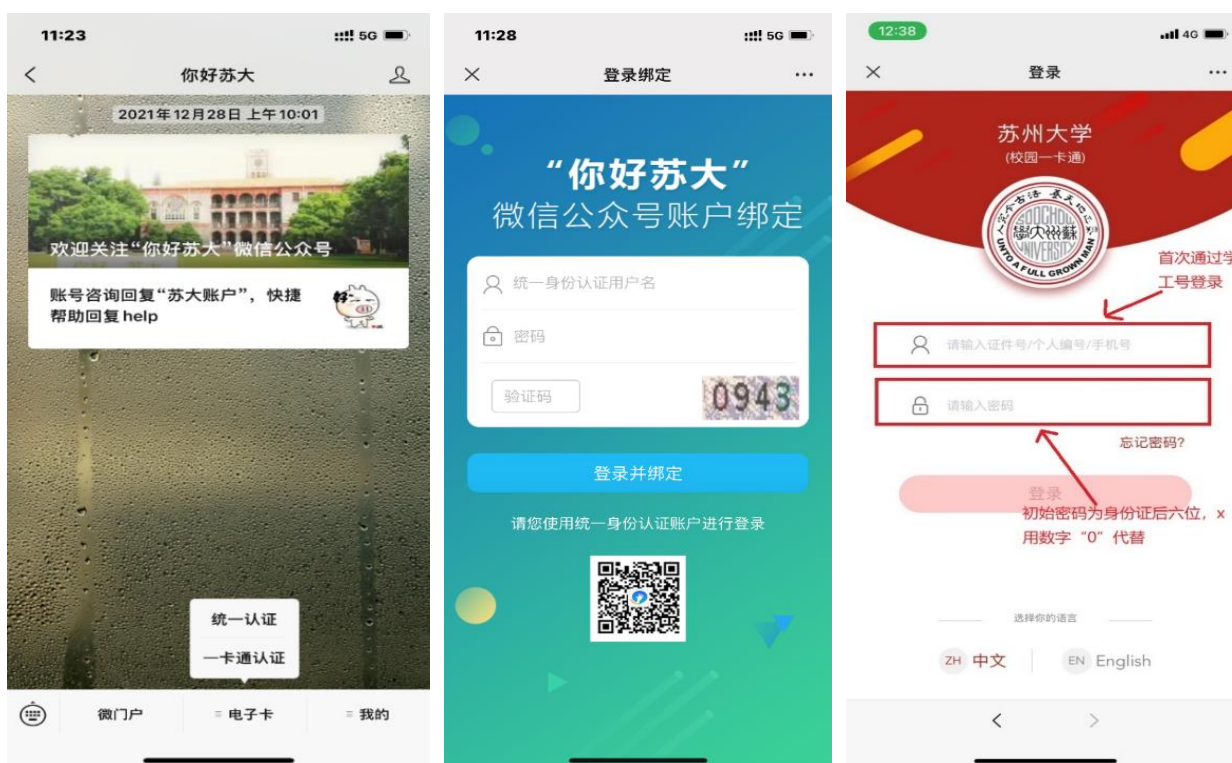
方式 3：在“你好苏大”微信公众号中领取电子校园卡：

搜索并关注“你好苏大”微信公众号，点击底部服务菜单栏“电子卡”进行领取。

全校师生通过“统一认证”进入领卡

校内其他人员可通过“一卡通认证”进入领卡

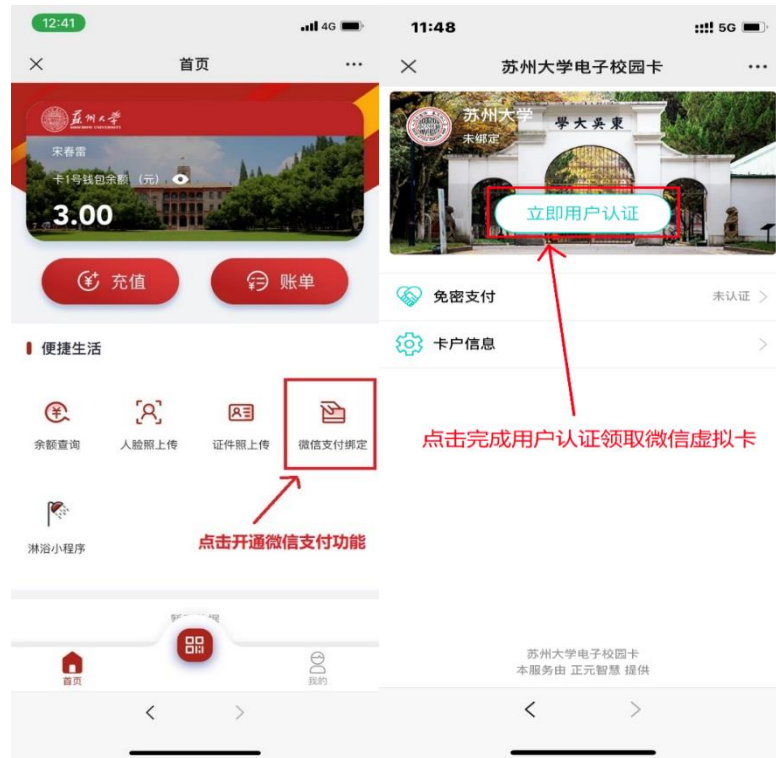
首次领取电子校园卡根据提示**修改电子校园卡初始密码、绑定手机号码**。



三、开通微信、支付宝、数字货币支付功能

1、 开通微信支付

进入“你好苏大”微信公众号，打开电子校园卡主页面，选择“微信支付绑定”菜单，根据提示开通微信支付功能。



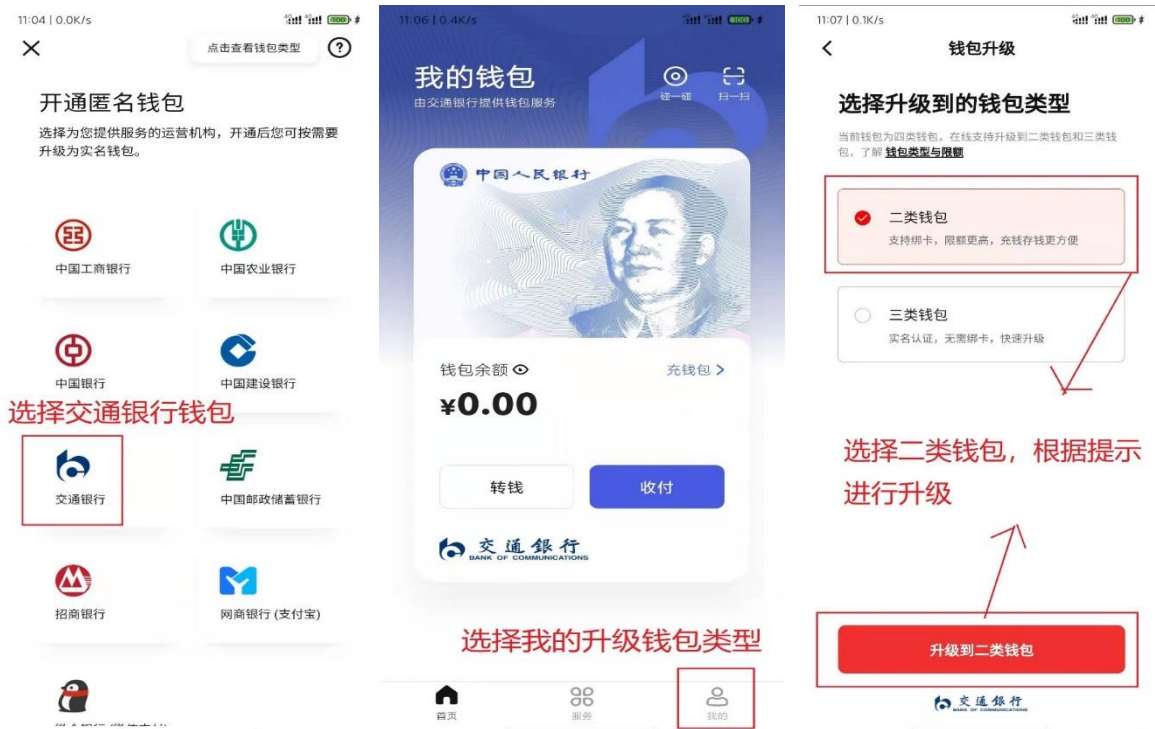
2、 开通支付宝支付

在支付宝首页中搜索“苏州大学电子校园卡”小程序，进入小程序后，点击“立即用户认证”，根据提示开通支付宝支付功能。



3、开通数字人民币支付

在手机应用商城中下载并安装“数字人民币”APP，打开“数字人民币”APP，根据提示完成用户注册，“开通匿名钱包”时，请选择“交通银行”完成用户注册。



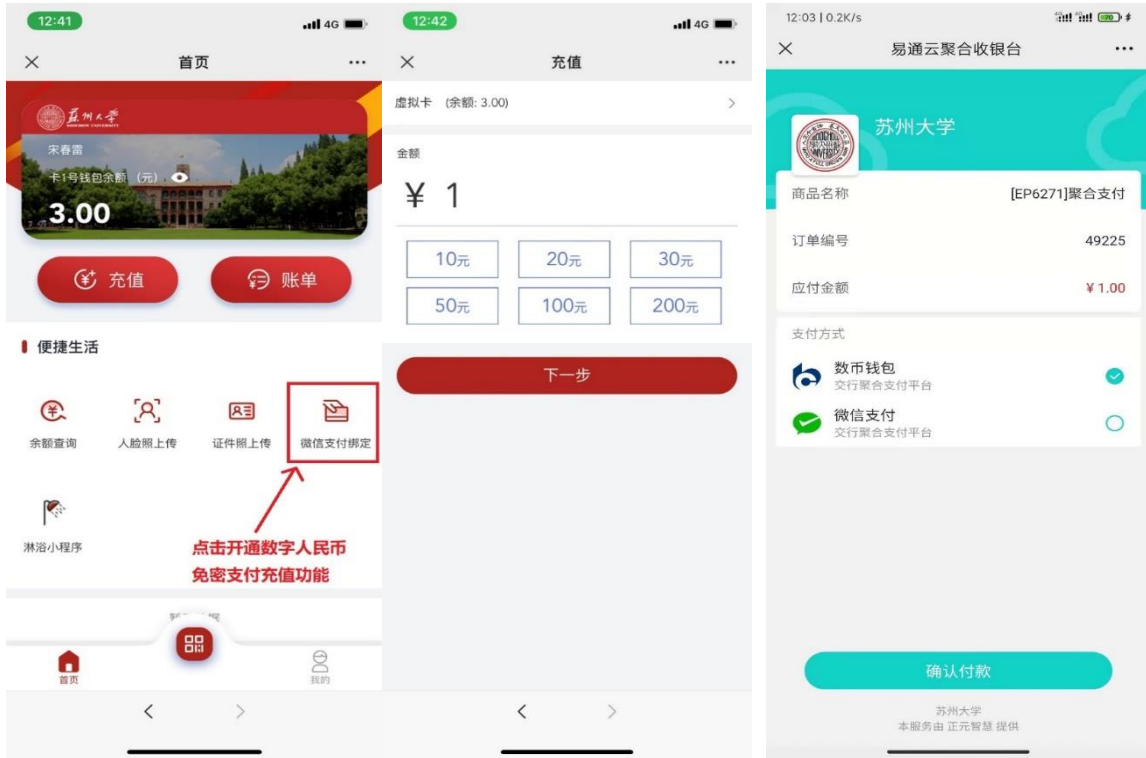
注册数字人民币

数字人民币钱包认证

升级钱包

四、电子校园卡充值

通过“云中苏大”APP、“你好苏大”APP、“你好苏大”微信公众号进入电子校园卡界面后，根据实际需求进行充值。



五、校内消费

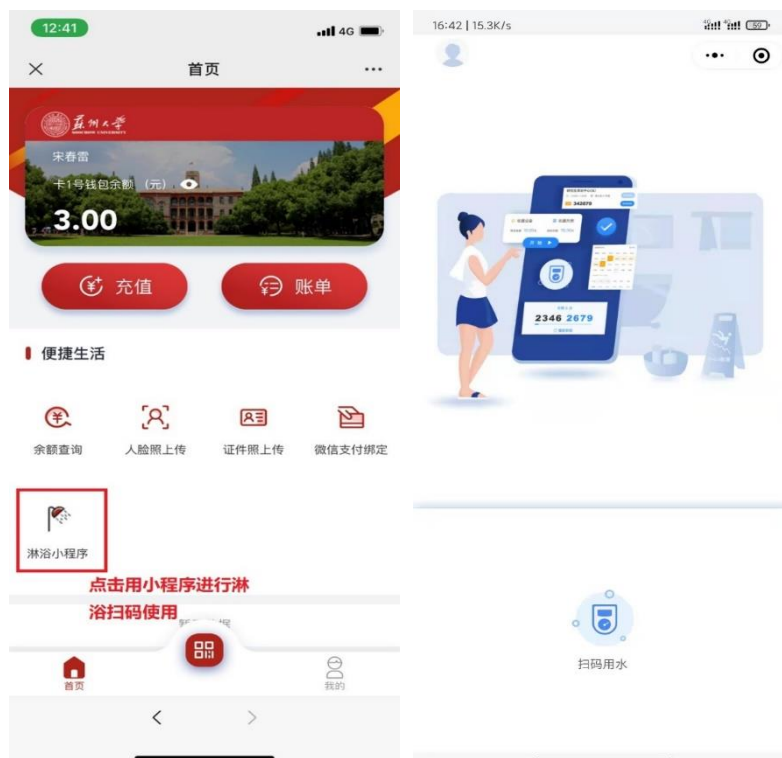
在校内消费时，请提前打开各自绑定的支付码进行扫码消费，目前支持电子校园卡、微信、支付宝、数字人民币、交通银行、云闪付等多种付款码。



出示付款码消费

六、阳澄湖校区宿舍淋浴：

通过“你好苏大”微信公众号或“云中苏大”APP进入电子校园卡主页面，选择“淋浴小程序”菜单，点击“扫码用水”（APP中名为：生活用水），根据提示绑定宿舍水控设备方可使用。



扫码用水



1、在“云中苏大”APP或“你好苏大”微信公众号电子校园卡功能中，点击生活用水或淋浴小程序，扫一扫终端上的二维码



2、点击开始按钮▶开始洗浴，点击停止按钮■结束洗浴，根据实际消费金额，扣除虚拟卡余额



3、在账单模块查看消费结果

服务热线：65880000(校内 80000)

电子校园卡领取咨询：杨老师 18655182892、宋老师 18761578655

云中苏大 APP 安装咨询：徐老师 18751875510